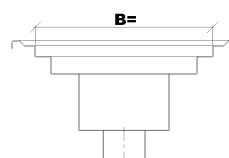
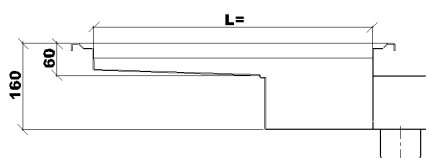
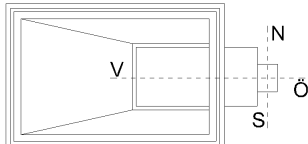
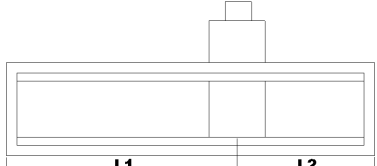


Stiltje är en mycket lågbyggd golvbrunn/golvränna anpassad för låga bjälklag. Passar utmärkt i städutrymme utrustad med sandfång eller i storköksmiljö som en "skrapbrunn", placerad mitt i golvet för att uppta det sista mediet efter städning. Man skrapar ner vattnet i denna brunn därav namnet skrapbrunn. Flödet i denna golvbrunn/golvränna är lite lägre vilket bör beaktas.

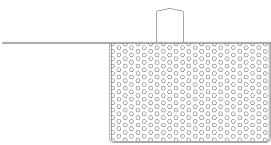
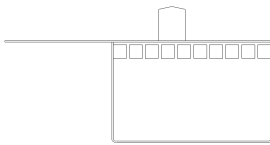

**FAKTA OM STILTJE**

SPECIFIKATION	UTLOPP
<p>Lågbyggd golvbrunn/golvränna utrustad med silkorg och storköksgaller som standard. Kan fås i alla längder och bredder. Vi anpassar golvbrunnen utifrån era krav och önskemål.</p> <p>Passar inte standard hjälper vi till att ta fram det ni behöver. Se skisser nedan på exempel på specialanpassning.</p>	<p>Golvrännan kan fås med valfritt botten- eller sidoulopp. Utloppsplacering är gavelplacerat eller mittplacerat. Utloppsriktningarna är: Norr (N), söder (S), Öster (Ö), Väster (V), se bild nedan.</p> <ul style="list-style-type: none"> <li>• DN110, (muff 75-110) (sida 2.5l/s, botten 3l/s).</li> <li>• DN75 (sida 2.5l/s, botten 3l/s).</li> </ul> <p>Lutning mot utloppsdelen är 2%</p>
<p><b>STORLEK</b></p> <p>Standardbredd är 200 och 300mm i utförande som golvränna.</p> <p>Som golvbrunn är standard:</p> <ul style="list-style-type: none"> <li>• 300x300</li> <li>• 400x400</li> <li>• 400x600</li> <li>• 500x800</li> <li>• 600x900</li> </ul>	<p><b>GALLER</b></p> <ul style="list-style-type: none"> <li>• Storköksgaller i EN 1.4301 (SS2333), halkskyddat och polerat.</li> <li>• Körbart i EN 1.4301 (SS2333), betat.</li> <li>• Körbart i EN 1.4404 (SS2348), betat.</li> <li>• Körbart i varmförzinkat material.</li> </ul> <p>Galler dimensioneras i vikt enligt önskemål.</p> <p>OBS! Körbart galler ökar djupet i golvbrunnen/golvrännan!</p>
<p><b>TILLBEHÖR</b></p> <ul style="list-style-type: none"> <li>• Sandfång</li> <li>• Silkorg</li> </ul>	<p><b>BELASTNINGSKLASSER (EN1253)</b></p> <ul style="list-style-type: none"> <li>• K3</li> <li>• L15</li> </ul>
<p><b>GOLVANSLUTNING</b></p> <p>Se nästa sida. Specialanslutningar, ring oss!</p>	<p><b>MATERIAL</b></p> <p>EN 1.4301 (SS2333) EN 1.4404 (SS2348)</p>

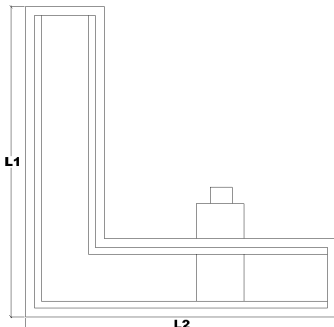
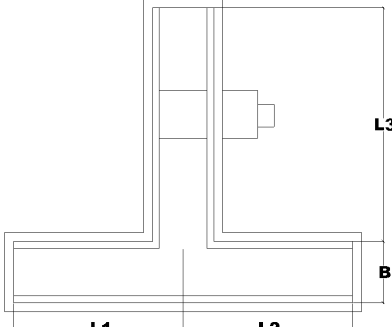
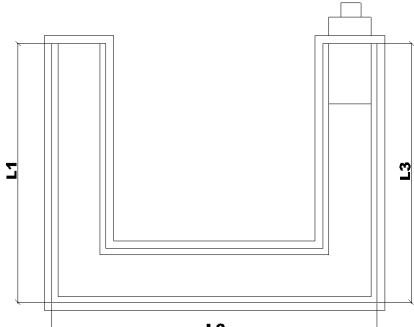
UTLOPPSRIKTNINGAR

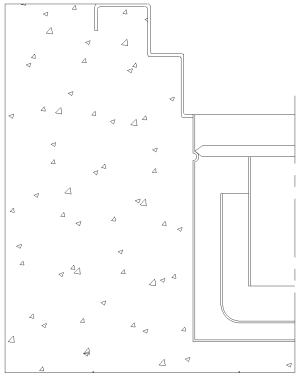
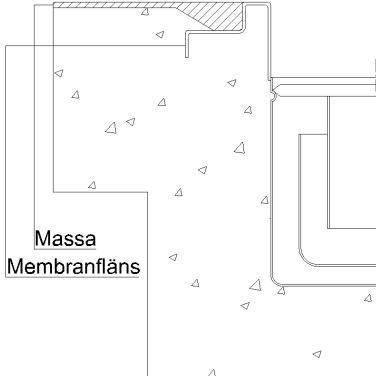
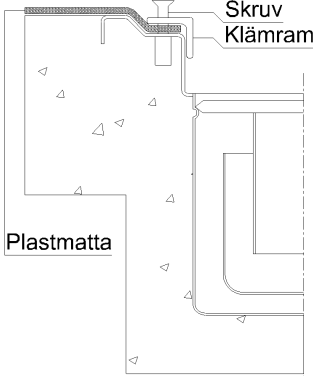
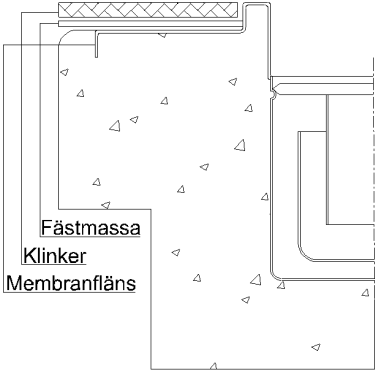
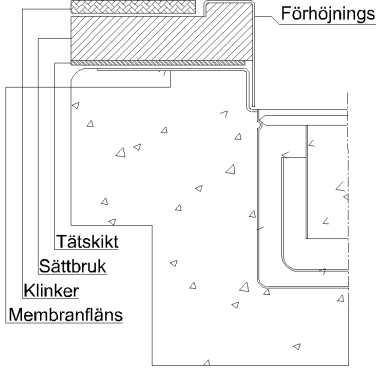
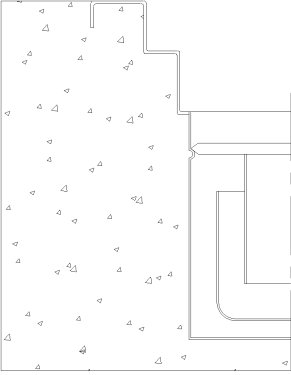
		<p>NORD (N) ÖST (Ö) SYD (S) VÄST (V)</p>
---	---	--

TILLBEHÖR

<p>SILKORG</p>	<p>SANDFÅNG</p>	
		

EXEMPEL PÅ SPECIALANPASSNING

<p>L-RÄNNA</p>	<p>T-RÄNNA</p>	<p>U-RÄNNA</p>
		

GOLVANSLUTNINGAR		
<p><b>BETONGGOLV</b></p> 	<p><b>MASSAGOLV</b></p> 	<p><b>PLASTMATTA</b></p> 
<p><b>KLINKER I FÄSTMASSA</b></p> 	<p><b>KLINKER I SÄTTBRUK</b></p> 	<p><b>KLINKER UTAN MEMBRAN</b></p> 

**BESKRIVNINGSTEXT**

Stiltje av fabrikat strila, Skellefteå Rostfria AB.  
 400x600mm.  
 Urtagbart vattenlås.  
 Utlopp sida DN75 i läge V, gavelplacerat.  
 Körbart galler i SS2333, betat.  
 För montering i massagolv.